




Ergebnis Bürgermeisterwahl Idstein 2019




Endergebnis

21 Wahlbezirke

Bitte nutzen Sie die Browserfunktion "Aktualisieren", um die neuesten Wahlergebnisse nachzuladen.




Wahlb. insges.:		19.335
Wähler:		12.806
Wahlbeteiligung:		66,2%
Herfurth, Christian		54,0% 6.782 St.
Ehrentraut, Christian		24,1% 3.019 St.
Melischko, Beate		21,9% 2.749 St.

Ergebnis Wahlbezirk Nr.: 439008.1 Name: Idstein 1

Wahlb. insges.:		2.206
Wähler:		929
Herfurth, Christian		55,1% 500 St.
Ehrentraut, Christian		21,9% 199 St.
Melischko, Beate		23,0% 209 St.




(Ende Wahlbezirk Nr. 439008.1, Idstein 1)

Ergebnis Wahlbezirk Nr.: 439008.2 Name: Idstein 2

Wahlb. insges.:		1.951
Wähler:		743
Herfurth, Christian		53,0% 386 St.
Ehrentraut, Christian		22,8% 166 St.
Melischko, Beate		24,2% 176 St.




(Ende Wahlbezirk Nr. 439008.2, Idstein 2)

Ergebnis Wahlbezirk Nr.: 439008.3 Name: Idstein 3

Wahlb. insges.:		1.853
Wähler:		856
Herfurth, Christian		52,8% 444 St.
Ehrentraut, Christian		23,7% 199 St.
Melischko, Beate		23,5% 198 St.



(Ende Wahlbezirk Nr. 439008.3, Idstein 3)

Ergebnis Wahlbezirk Nr.: 439008.4 Name: Idstein 4

Wahlb. insges.:		2.030
Wähler:		960
Herfurth, Christian		54,4% 512 St.
Ehrentraut, Christian		22,8% 215 St.
Melischko, Beate		22,7% 214 St.




(Ende Wahlbezirk Nr. 439008.4, Idstein 4)

Ergebnis Wahlbezirk Nr.: 439008.5 Name: Idstein 5

Wahlb. insges.:		1.884
Wähler:		951
Herfurth, Christian		47,2% 441 St.
Ehrentraut, Christian		32,9% 308 St.
Melischko, Beate		19,9% 186 St.




(Ende Wahlbezirk Nr. 439008.5, Idstein 5)

Ergebnis Wahlbezirk Nr.: 439008.6 Name: Idstein 6

Wahlb. insges.:		1.993
Wähler:		803
Herfurth, Christian		52,2% 407 St.
Ehrentraut, Christian		25,3% 197 St.
Melischko, Beate		22,6% 176 St.




(Ende Wahlbezirk Nr. 439008.6, Idstein 6)

Ergebnis Wahlbezirk Nr.: 439008.7 Name: Idstein-Dasbach

Wahlb. insges.:		234
Wähler:		144
Herfurth, Christian		63,1% 89 St.
Ehrentraut, Christian		19,1% 27 St.
Melischko, Beate		17,7% 25 St.




(Ende Wahlbezirk Nr. 439008.7, Idstein-Dasbach)

Ergebnis Wahlbezirk Nr.: 439008.8 Name: Idstein-Ehrenbach

Wahlb. insges.:		243
Wähler:		136
Herfurth, Christian		59,1% 78 St.
Ehrentraut, Christian		14,4% 19 St.
Melischko, Beate		26,5% 35 St.




(Ende Wahlbezirk Nr. 439008.8, Idstein-Ehrenbach)

Ergebnis Wahlbezirk Nr.: 439008.9 Name: Idstein-Eschenhahn

Wahlb. insges.:		542
Wähler:		253
Herfurth, Christian		66,5% 165 St.
Ehrentraut, Christian		16,1% 40 St.
Melischko, Beate		17,3% 43 St.




(Ende Wahlbezirk Nr. 439008.9, Idstein-Eschenhahn)

Ergebnis Wahlbezirk Nr.: 439008.10 Name: Idstein-Heftrich

Wahlb. insges.:		1.155
Wähler:		618
Herfurth, Christian		52,4% 318 St.
Ehrentraut, Christian		30,3% 184 St.
Melischko, Beate		17,3% 105 St.




(Ende Wahlbezirk Nr. 439008.10, Idstein-Heftrich)

Ergebnis Wahlbezirk Nr.: 439008.11 Name: Idstein-Kröftel

Wahlb. insges.:		385
Wähler:		207
Herfurth, Christian		69,8% 143 St.
Ehrentraut, Christian		20,0% 41 St.
Melischko, Beate		10,2% 21 St.




(Ende Wahlbezirk Nr. 439008.11, Idstein-Kröftel)

Ergebnis Wahlbezirk Nr.: 439008.12 Name: Idstein-Lenzhahn

Wahlb. insges.:		181
Wähler:		114
Herfurth, Christian		70,8% 80 St.
Ehrentraut, Christian		17,7% 20 St.
Melischko, Beate		11,5% 13 St.




(Ende Wahlbezirk Nr. 439008.12, Idstein-Lenzhahn)

Ergebnis Wahlbezirk Nr.: 439008.13 Name: Idstein-Niederauff

Wahlb. insges.:		257
Wähler:		129
Herfurth, Christian		61,9% 78 St.
Ehrentraut, Christian		24,6% 31 St.
Melischko, Beate		13,5% 17 St.




(Ende Wahlbezirk Nr. 439008.13, Idstein-Niederauff)

Ergebnis Wahlbezirk Nr.: 439008.14 Name: Idstein-Nieder-Oberrod

Wahlb. insges.:		442
Wähler:		192
Herfurth, Christian		53,2% 99 St.
Ehrentraut, Christian		23,7% 44 St.
Melischko, Beate		23,1% 43 St.




(Ende Wahlbezirk Nr. 439008.14, Idstein-Nieder-Oberrod)

Ergebnis Wahlbezirk Nr.: 439008.15 Name: Idstein-Oberauff

Wahlb. insges.:		259
Wähler:		127
Herfurth, Christian		60,6% 77 St.
Ehrentraut, Christian		22,8% 29 St.
Melischko, Beate		16,5% 21 St.




(Ende Wahlbezirk Nr. 439008.15, Idstein-Oberauff)

Ergebnis Wahlbezirk Nr.: 439008.16 Name: Idstein-Walsdorf

Wahlb. insges.:		1.131
Wähler:		573
Herfurth, Christian		46,2% 258 St.
Ehrentraut, Christian		30,1% 168 St.
Melischko, Beate		23,7% 132 St.




(Ende Wahlbezirk Nr. 439008.16, Idstein-Walsdorf)

Ergebnis Wahlbezirk Nr.: 439008.17 Name: Idstein-Wörsdorf 17

Wahlb. insges.:		1.312
Wähler:		596
Herfurth, Christian		50,7% 296 St.
Ehrentraut, Christian		26,2% 153 St.
Melischko, Beate		23,1% 135 St.




(Ende Wahlbezirk Nr. 439008.17, Idstein-Wörsdorf 17)

Ergebnis Wahlbezirk Nr.: 439008.18 Name: Idstein-Wörsdorf 18

Wahlb. insges.:		1.277
Wähler:		602
Herfurth, Christian		56,8% 332 St.
Ehrentraut, Christian		22,9% 134 St.
Melischko, Beate		20,3% 119 St.

(Ende Wahlbezirk Nr. 439008.18, Idstein-Wörsdorf 18)

Ergebnis Wahlbezirk Nr.: 439008.B99091 Name: Briefwahl 1

Wähler:		1.273
Herfurth, Christian		55,8% 693 St.
Ehrentraut, Christian		20,6% 256 St.
Melischko, Beate		23,6% 293 St.

(Ende Wahlbezirk Nr. 439008.B99091, Briefwahl 1)

Ergebnis Wahlbezirk Nr.: 439008.B99092 Name: Briefwahl 2

Wähler:		1.334
Herfurth, Christian		53,3% 699 St.
Ehrentraut, Christian		24,3% 318 St.
Melischko, Beate		22,4% 294 St.

(Ende Wahlbezirk Nr. 439008.B99092, Briefwahl 2)

Ergebnis Wahlbezirk Nr.: 439008.B99093 Name: Briefwahl 3

Wähler:		1.266
Herfurth, Christian		54,9% 687 St.
Ehrentraut, Christian		21,6% 271 St.
Melischko, Beate		23,5% 294 St.

(Ende Wahlbezirk Nr. 439008.B99093, Briefwahl 3)